



AU BOUT DU JARDIN

Dans ce numéro :

Éditorial

Éditorial	P 1
Les Succulentes	P 2 à 5
Nous Faire Connaitre	P 6
Projets	P 6
La SCAH il y a 149 ans	P 7
Le Pêle-mêle	P 8

Cher(e)s sociétaires,

C'est la reprise : notre session 2014/2015, je l'espère, devrait combler vos attentes grâce aux programmes qui vous seront proposés, à l'image de ce premier trimestre. Comme chaque année vos professeurs et l'encadrement de nos sections jardinage, botanique, art floral, visites de jardin, conférences, vous concoctent des activités au cours desquelles vous allez pouvoir augmenter vos connaissances dans les domaines que vous aimez ; vous apprécierez nos sorties et conférences, les ouvrages de notre bibliothèque.

Septembre nous a aussi vus en activité.

Lors de la Journée des Associations de Nice le 18, de nombreux visiteurs ont découvert nos activités et ont été invités à participer au 1er cours de jardinage le 1er octobre ; les sections botanique et art floral y seront également présentes.

Les Journées portes ouvertes du Patrimoine ont été un succès, de nombreux visiteurs ont ainsi fait connaissance de notre association, de ses activités et bien sûr, tous ont été admiratifs de notre Palais restauré, de son architecture, de ses fresques qui ornent les salles, notamment celles de la salle Est des iris et celles de notre bibliothèque.

Le projet concernant l'accès handicapé au Palais est bien avancé ; dossier compliqué certes, mais cet accès devrait être réalisé courant 2015, et en plus de son côté pratique, il remaniera la façade Nord.

Bonne rentrée à toutes et à tous ; s'il vous plaît, faites savoir auprès de vos relations et amis qui nous sommes, comme il est agréable de participer à nos cours et à toutes les manifestations que nous proposons, invitez-les à nous rejoindre.

A bientôt

Très cordialement,

Le Président, Henri Lambert

Bonne
rentrée
à toutes
et à
tous !

Les succulentes sont appelées ainsi en référence au latin « *succus* »

... Lire p 2 à 5

Les Succulentes

Voici le début d'une série d'articles pour vous donner envie de collectionner, même modestement, des succulentes.

1^{ère} partie Diversité et choix

Les **succulentes** sont appelées ainsi en référence au latin « *succus* » la sève (le terme « plantes grasses » est moins international). C'est **LA caractéristique** de ces plantes particulières : les organes sont gorgés d'eau (feuilles ou tige ou racines, ou 2 ou 3 ensembles). Cela leur permet d'avoir des réserves en eau suffisantes pour passer des mois de sécheresse.

Outre cette caractéristique vitale, ces plantes ont souvent d'autres adaptations qui leur donnent une morphologie particulière : feuilles réduites ou transformées en aiguillons (1 - Cactus), épiderme épais pour réduire l'effet de la sécheresse, tige transformée en réserve d'eau (2 - *Pelargonium laxum* devant *Tetradenia*), forme colonnaire ou globuleuse pour réduire la surface d'évaporation...

De plus, un métabolisme particulier sur lequel nous reviendront par la suite permet à toutes ces plantes de ne prendre du CO₂ - indispensable pour la production organique - dans l'atmosphère que la nuit, plus fraîche, limitant ainsi les pertes en eau.

Donc les Succulentes sont adaptées à des sécheresses sévères, MAIS cela ne veut pas dire qu'il ne faut pas les arroser... au bon moment (nous y reviendrons dans un deuxième article).

Que choisir lorsque l'on veut démarrer une collection de Succulentes ?

On pense en premier aux Cactées qui sont toutes des succulentes. Mais les Crassulacées - qui ont donné leur nom à la famille des Succulentes - sont présentes autour de nous et peuvent permettre de démarrer sans beaucoup de risques une collection à l'extérieur : tous les Orpins (3 - Orpin de Nice), les Joubarbes (4 - Joubarbe aranéuse, *Sempervivum arachnoideum*), les Euphorbes arbustives sur les rochers de la Côte d'Azur (5 - *Euphorbia dendroides* en été plus sensibles au froid).

Quelques grandes Euphorbes exotiques (6 - E. candélabre) résistent bien dans la zone des Orangers mais pas au-delà. Bien sûr, tout le monde a vu en extérieur ces énormes Agaves (7 - dont le délicat *Agave attenuata* sans épines). Si ces exemplaires sont difficiles à placer dans un petit jardin, des petites formes (dont le joli *A. victoriae-reginae* - 8) conviennent très bien en extérieur protégé ou en pot.

De nombreux *Aloe* (9) à belle hampe florifère souvent rouge à jaunes (les *A. vera* sont sensibles au froid) sont à

conseiller en extérieur surtout.

Restons encore dans les possibilités en extérieur avec d'autres Crassulacées bien connues, les *Echeveria* (10) classiques de composition de rocailles, elles poussent facilement, à condition d'être - comme toutes Succulentes - sur un milieu très drainant (nous reviendrons sur la culture le trimestre prochain).

Un point sur de charmantes petites succulentes, idéales en pot : les « plantes cailloux » et autres Aizoacées. Dans cette famille les *Lithops* (11), *Fenestria* et autres *Pleiospilos* sont tentant avec leur belle floraison. Mais attention à ces espèces très délicates, surtout avec l'eau. Faites-vous la main sur des formes plus résistantes.

Et les Cactées ?

Sans avoir bien sûr épuisé le registre précédent, voyons ce que nous réservent les Cactées - plus de 2000 espèces -, emblématiques de ces plantes aux formes particulières, aux aiguillons souvent présents (le coussin de belle-mère, *Echinocactus grusonii* (12) - hyper résistant mais dont les fleurs viennent après 20 ans !) et parfois dangereux pour les chiens et les enfants (13 - *Opuntia microdasys* - les « raquettes »). Ce sont des plantes - toutes d'origine américaine - souvent de désert montagnard acceptant donc un arrosage saisonnier et, pour certaines, des températures hivernales de 0°C voire moins. Attention, là aussi certaines espèces se cultivent facilement comme les *Mammillaria* (14) : commencez votre collection par ces Cactées globuleux, sympa, à petites fleurs assez fréquentes. Mais d'autres, à la superbe floraison, sont très délicats comme les *Lobivia* (15) (anagramme de Bolivie) et les *Rebutia*.

On divise parfois les Cactées en 2 : les globuleux et les colonnaires. Ces derniers sont à privilégier en extérieur vu leur grand développement dans notre région ; ce sont entre autres les *Cereus* - les cierges du Pérou - et autres *Cleistocactus* (16) - à superbes floraisons ainsi que les *Trichocereus* (17). Les globuleux sont plus nombreux et souvent très intéressants en pot. Leur floraison, parfois très courte, est souvent très belle. En plus des *Mammillaria*, citons les *Echinocereus* (18) très variés et à très belles floraisons, les *Gymnocalycium* (19), les *Notocactus* (20), ...

Attention !

Quand on est « piqué » par les Succulentes, on en devient vite accroc mais avec parfois de grosses désillusions. Quelques remarques.

- Si vous n'avez qu'un appartement peu lumineux... passez plutôt à autre chose sauf avec les *Epiphyllum* seules espèces tropicales humides vivant sur un milieu organique épiphyte.
- Un appartement lumineux et balcon ? Vous pouvez vous lancer dans une collection, modeste - pensez à l'espace - en sortant vos plantes sur le balcon en été. En hiver, si vous pouvez mettre une protection protégeant au moins



1 - Cactus




2 - *Pelargonium laxum*



3 - Orpin de Nice



4 - Joubarbe aranéuse



5 - *Euphorbia dendroïdes*



6 - Euphorbe candélabre



7 - *Agave attenuata*



8 - *Agave victoriae-reginae*

de toute humidité, beaucoup de petites espèces seront cultivables.

- Un parterre bien exposé (pas au Nord) et la possibilité de bien les protéger en hiver ? Si vous avez de la hauteur, n'hésitez pas, quelques Cactées et Euphorbes colonnaires ou en candélabre se plairont et auront un développement spectaculaire (21). Mais n'hésitez pas non plus à mettre quelques Agave et *Aloe* à petit développement, bien sur des Joubarbes et autres *Echeverria*, quelques *Opuntia* plutôt colonnaires et des « Coussins de belle-mère ».
- Enfin, si vous avez une serre, qui plus est avec un chauffage soufflant pour éviter de descendre à 0°C, vous avez un très grand choix... sans oublier la fragilité de certaines Succulentes qui redoutent l'humidité et le froid de 10°C ! Une chose cependant : les Succulentes à grand développement vont se plaire... et vouloir pousser le toit (2,50m est un peu juste). Prévoir aussi une bonne ventilation.

Dernière recommandation : ne prenez que des plants sains (aucune tache), avec une étiquette précisant le nom scientifique, la limite basse de température. Acheter des plants minuscules revient moins cher... à première vue. Mais, plus fragiles, ils meurent facilement. Mieux vaut

prendre des plants de 3-5 ans.

Bien sûr, cet article est largement incomplet. A vous d'aller plus loin et de vous documenter :

- Des parcs exotiques ont de superbes collections (Monaco, Eze, le jardin botanique de Nice, ...)
- Privilégiez pour vos achats des producteurs-collectionneurs : Kuentz à Fréjus (site très accessible), certaines manifestations Sophia Antipolis, Parc de Monaco, ...
- de nombreux livres sont publiés sur le sujet. Deux petits livres accessibles à tous : Les plantes succulentes (hors Cactées) par Yves Delange Ed. Ulmer et Cactus de Franz Becherer Ed. Petits Pratiques Hachette.
- Plusieurs associations dont l'Association Internationale des Amateurs de Plantes Succulentes (AIAPS) au jardin exotique de Monaco.

Rendez-vous au second trimestre pour la culture des Succulentes

Joël BESNARD, administrateur SCAH et ... piqué !



9 - *Aloe*



10 - *Echeveria*



11 - *Lithops*




12 - *Echinocactus grusonii*



13 - *Opuntia microdasys*




14 - *Mammillaria*



15 - *Lobivia*



16 - *Cleistocactus*




18 - *Echinocereus*

17-*Trichocereus*



19 - *Gymnocalycium*



20 - *Notocactus*



21 - Grandes succulentes

Nous Faire Connaitre

La qualité de nos prestations ne doit pas rester confidentielle. Il faut la partager.

La SCAH monte régulièrement un stand lors de diverses manifestations :

- Au Palais des Expositions : Journée des Associations : plus de 15 000 entrées.
- Au Marché d'Intérêt National : 60 000 entrées en deux jours.



- Dans diverses fêtes de villages : La Colle, Colomars, Saint Blaise . . .
- Dans notre Palais lors des journées du Patrimoine : plus de 1300 visiteurs.

Les diverses activités de la SCAH sont présentées : Jardinage - Conférences - Botanique -+Art Floral - Visites de Jardins.

Elles attirent beaucoup de monde et les questions fusent sur la taille, les greffes, les semis, l'Ikebana, l'Art floral occidental, la botanique, les jardins non accessibles au public, les voyages.

Quelquefois, un visiteur, une fleur ou simplement une tige un peu fanée à la main, vient nous demander le nom de cette plante, toujours vivace au fond du jardin, qui fut ramenée par son grand-père de contrées lointaines - *évanescences poussières d'Empire* - où celui-ci fut en poste au siècle dernier.

Cette présence aux manifestations nous fait côtoyer de futurs adhérents, seuls ou en couple, curieux de nos activi-

tés.

C'est aussi l'occasion de rencontrer les Anciens qui évoquent les bons moments passés ensemble : les promenades botaniques, les cours de PAUL, les pique-niques à Lorgues, à Berthemont ou certaines séances de taille sous la pluie chez Madame PLED.

D'autre part, les compliments abondent sur la Rénovation de notre Palais. Des conseils nous sont donnés sur son utilisation future.

Nos adhérents, présents sur le Stand, toujours à l'écoute, avec gentillesse et compréhension, notent que les propositions faites sont des plus pertinentes, innovantes, originales et ne manqueront pas d'être évoquées en Conseil d'Administration avec... la certitude d'être étudiées, entendues et exploitées !!!

Ceci avec l'empathie nécessaire envers ces personnes dont les bonnes intentions et le regard bienveillant nous sont acquis.

La présence sur le stand est une expérience " enrichissante ". Nous ne pouvons que vous la conseiller, et, parodiant GUIZOT, je ne peux m'empêcher de vous dire : . . . " Enrichissez-vous !!! "

Allez, HOP ! Sautez le pas ! On vous attend.

Jacques Jean MUNOS



Projets pour 2014/2015

L'exposition universelle, après Shangäi, aura lieu cette fois-ci à Milan du 1er Mai au 31 Octobre 2015.

Le thème: "Nourrir la planète, énergie pour la vie". Sur 110 ha, l'exposition regroupera 147 pays avec chacun leur pavillon dont celui de la France. 25 millions de visiteurs sont attendus.

La SCAH ira à l'exposition en Mai. L'hébergement devrait se faire dans un lycée horticole en chambres individuelles. Le projet est en cours de construction. A suivre...

La Suède, septembre 2015 : Malmö / Göteborg / Stockholm.

Pour un groupe max de 15 pers. Environ 9 jours. Budget probable : 1800 €

A l'étude. A suivre....

Michèle GARNIER

La SCAH il y a 149 ans...

Par Guy TRAVERE

Extrait du bulletin de la SCAH n°20 du 3ème trimestre 1865

La Société d'Agriculture de Nice et des Alpes-Maritimes :

Sur la demande du Sieur Gobin, professeur à l'Ecole Normale de Nice, l'un ses sociétaires,

Après avoir consulté M. l'inspecteur de l'Académie de Nice ;

Considérant que, pour faire sortir l'Agriculture de son état stationnaire et répandre les notions utiles qui doivent la faire progresser, il y avait lieu d'espérer qu'on arriverait plus sûrement et plus efficacement au but en s'adressant aux enfants, plutôt qu'aux cultivateurs eux-mêmes qui, pour la plupart, ne savent pas, ne peuvent pas ou ne veulent pas acquérir, modifier ou augmenter des connaissances qu'ils croient peu utiles et auxquelles ils préfèrent généralement la routine traditionnelle ;

Considérant que loger dans la tête des enfants un petit bagage de saines notions, de bons principes, de procédés avantageux, c'est jeter la semence sur une terre vierge et fertile ; c'est préparer sans effort une génération éclairée sur ses vrais intérêts, imbuë, presque à son insu, des véritables idées de progrès, et qu'en outre souvent le père participera aux études de son enfant et accueillera de sa bouche ce qu'il aurait peut-être repoussé, venant d'ailleurs ;

A pris les résolutions suivantes :

Il sera préparé par les soins des délégués de la Société, la matière d'un nombre de pages d'impression déterminé, qui sera tantôt une rédaction dûe tout entière à leurs soins, tantôt un résumé sur un sujet traité dans un ouvrage spécialisé... Toutefois, les sujets choisis devront, par la suite et leur enchaînement, former un corps complet de doctrine, approprié aux besoins et aux cultures de la localité...

Aux époques déterminées, une publication, ainsi conçue et plus ou moins variée, sera adressée, sous le couvert de l'inspecteur d'Académie, aux instituteurs du département. Elle fera partie des archives de l'école.

L'instituteur sera chargé de la faire transcrire par ses élèves dans un cahier spécial et bien tenu et de leur en expliquer la lettre pour les aider à la bien comprendre, mais sans s'écarter de l'esprit de l'article.

Pour exciter l'émulation des élèves et des maîtres, et éveiller l'attention et l'intérêt des parents, il y aura, chaque année, un concours ouvert dans chacun des arrondissements du département sous la surveillance de l'inspecteur primaire du chef-lieu d'arrondissement...

Les récompenses accordées consisteront soit en espèces, soit en ouvrages sur l'Agriculture.

Des récompenses spéciales pourront être accordées à MM les instituteurs.

Un crédit spécial sera sollicité du Conseil Général.

SOCIETE CENTRALE D'AGRICULTURE
et D'HORTICULTURE

Palais de l'Agriculture
113 Promenade des Anglais
06200 NICE

Téléphone : 04 93 86 58 44

Fax : 04 93 86 36 12

Courriel : scanice1@gmail.com

RETROUVEZ-NOUS SUR LE WEB !

<http://www.scah-nice.fr/>

Et aussi <http://scanicehistorique.free.fr/>

Permanences au Palais de l'Agriculture
les mercredi et jeudi : 15 h-18 h.

Voici que la saison décline

Voici que la saison décline,
L'ombre grandit, l'azur décroît,
Le vent fraîchit sur la colline,
L'oiseau frissonne, l'herbe a froid.

Août contre septembre lutte ;
L'océan n'a plus d'alcyon ;
Chaque jour perd une minute,
Chaque aurore pleure un rayon.

La mouche, comme prise au piège,
Est immobile à mon plafond ;
Et comme un blanc flocon de neige,
Petit à petit, l'été fond

Victor HUGO, *Dernière gerbe.*

Site Internet

Tous les sociétaires internautes sont invités à
consulter régulièrement le site de la SCAH :
<http://www.scah-nice.fr/>

Remises sur Achats

Sur présentation de votre carte d'adhérent à la SCAH
10 % chez Prosperi
10 % chez Petruccioli
10 % chez Vive le Jardin
5 % à la Coopérative de St Laurent du Var
15 % chez Gourmet Prestige, épicerie fine
au MIN de St-Augustin (box 33)

Tétanos

Pensez à votre vaccination. Est-elle à jour ?
Sinon, s'en occuper. C'est une maladie mor-
telle qui sévit toujours en France.

Section jardinage : les nouveautés

Cette année, nous voulons permettre aux sociétaires, en plus
des cours théoriques de Paul (et de Henri, Edo, Joël), d'avoir
sur le terrain des pratiques de jardinage.

Souvent demandées, nous vous proposons de les mettre en
œuvre certains samedis. Elles rentrent bien sûr dans le cadre du
programme des adhérents. Nous commençons modestement
ce premier trimestre.

Le travail direct sur le terrain permettra de concevoir par
exemple une rotation de culture, une disposition de plantes en
fonction du soleil, de planter des choux, des oignons, de pré-
voir l'installation d'un arbre, de gérer une planche de fraisiers,
de semer en pleine terre avec ou sans BRFF,

Ce travail sera fait soit dans « **les petits jardins du samedi
matin** » de 9 h 30 à 11 h 30 (le 11 octobre chez Joël Besnard,
le 13 décembre chez Marie-Paule Ruiz) soit dans « **les samedi
de la théorie à la pratique** » de 10 h à 15 h avec pique-nique
perso sur place (le 15 novembre chez Laurence Cressi-
Bergeret).

Les cafés jardins du samedi matin : à la SCAH, de 9 h 30 à
11 h 30, autour d'un café (et plus éventuellement) : un thème,
présenté par un intervenant, sera ensuite débattu par l'en-
semble des présents. Ce trimestre, samedi **29 novembre** à
9h30, « **nos plantes d'intérieur** ».

Vous le voyez, nos préoccupations pratiques seront au cœur de
ces nouveautés ainsi qu'un souci de convivialité.

Joël BESNARD, Laurence CRESSI-BERGERET

Brèves de Jardin

Charançon rouge

Il est arrivé dans Cimiez : deux palmiers (celui des Cana-
ries) ont été traités : un sur la colline Carabacel et l'autre Bld de
Cimiez (rond-point Biasini, là où il y a le camion pizza).
Comme vous DEVEZ le savoir, mais je vous le rappelle, dans
les 100 m autour de ces palmiers, le traitement préventif
est OBLIGATOIRE, et cela par des sociétés habilitées.

Frelons asiatiques

Il est possible de détruire les nids de frelons asiatiques avec des
drones...
C'est beaucoup moins dangereux puisque l'opérateur est à dis-
tance !

Michèle GARNIER

Livre paru

Suite à la belle et instructive conférence faite par Christian Zer-
ry sur Alice de Rothschild et Grasse, son livre est maintenant
chez les libraires.

Titre : **Alice de Rothschild, une Hivernante passionnée
par la "French Riviera"**.